


LES PONTS


Pour tracer des ponts, suis les consignes :




Je monte tout droit en partant du point vert.
Je ne lève pas le crayon. Je tourne vers la droite sur la ligne du haut.
Je ne lève pas le crayon. Je descends tout droit.
Je ne lève pas le crayon. Je remonte sur le même trait, puis je tourne vers la droite sur la ligne du haut.

Je descends tout droit en partant du point vert.
Je ne lève pas le crayon. Je tourne vers la droite sur la ligne du bas.
Je ne lève pas le crayon. Je monte tout droit.
Je ne lève pas le crayon. Je redescends sur le même trait, puis je tourne vers la droite sur la ligne du bas.

Avec ton crayon, suis les traces blanches en t'arrêtant aux points pour t'entraîner à tracer des ponts à l'endroit et à l'envers.



Trace des ponts pour continuer les sauts du dauphin.



Dessine les rebonds du ballon.



Trace des ponts pour continuer les sauts des poissons.

